


























Das Alte Ägypten

Aufgaben:

1. Beende die Aufgaben auf den Arbeitsblättern zur geografischen Lage und dem Nil, falls du sie im Unterricht noch nicht beendet hast. Hefte die Blätter in deinen Hefter.
2. Schreibe die Teilüberschrift „Die Schrift der alten Ägypter - Hieroglyphen“ in deinen Hefter.
3. Übernimm den Merkttext über der Hieroglyphen-Abbildung in deinen Hefter unter die Überschrift.
4. Zeichne nun die Zeichen/das Alphabet der alten Ägypter ab.
5. Schreibe deinen Namen (Vor- und Nachname) und deinen Wohnort mit diesen Zeichen in deinen Hefter.
6. Löse Aufgabe 1 und 2 auf dem Blatt.
7. Hefte das Blatt in deinen Hefter.

Eine rätselhafte Schrift

Die Schrift der alten Ägypter bestand aus verschiedenen Zeichen (Bildern). Diese Zeichen nennt man Hieroglyphen.

 A	 B	 C/CH	 D	 E
 F	 G	 H	 I	 J
 K	 L	 M	 N	 O
 P	 Q	 R	 S	 SCH
 T	 U V W	 X	 Y	 Z

Aufgabe 1

Errate folgende Wörter:

 _____
 _____

Aufgabe 2

Schreibe in der Bildsprache.

Pharao:

Kleopatra:



Zusatzaufgabe

Schreibe weitere Wörter auf.
